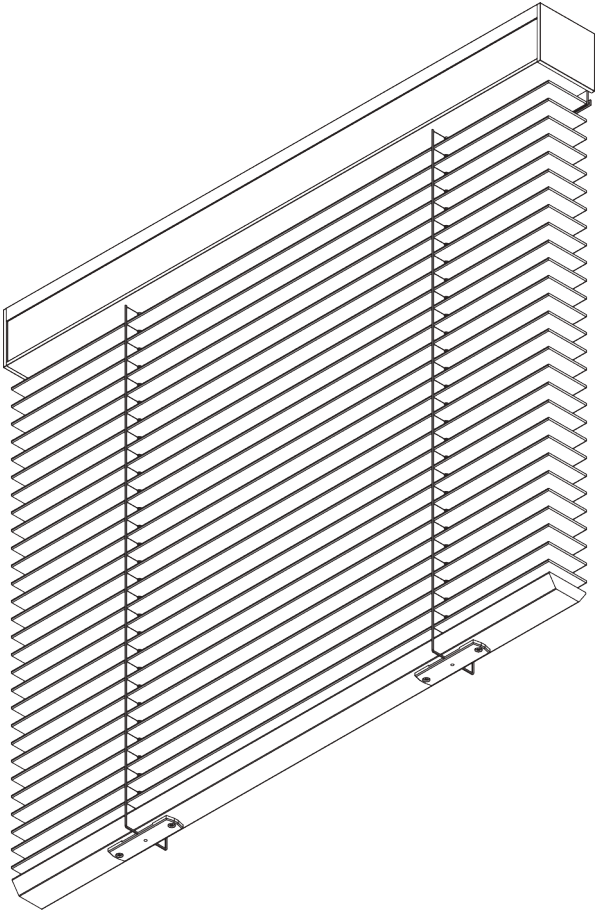
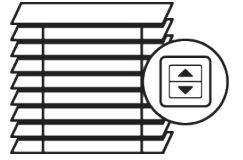


# SG 8960

---



## **INFORMATION PRODUIT**

- **Mode de commande:** Motorisé
- **Gamme:** L
- **Installation:** Plafond, Murale
- **Couleurs:** Se référer au nuancier de lames Silent Gliss

### **Caractéristiques:**

- Optimisation de la luminosité
- Plusieurs options de commandes
- Lames Bois, Aluminium, et Cuir
- Largeur de lames: 50 mm
- Lame cache boîtier
- Soit un cordon d'échelle ou un ruban en tissu décoratif

# SPÉCIFICATION SYSTÈME

## A. DIMENSIONS SYSTÈME



Bois / Cuir: 2.4 m  
Aluminium: 3.6 m



65 cm



Bois / Cuir: 2.75 m  
Aluminium: 3.6 m



Bois / Cuir: 4.6 m<sup>2</sup>  
Aluminium: 10 m<sup>2</sup>

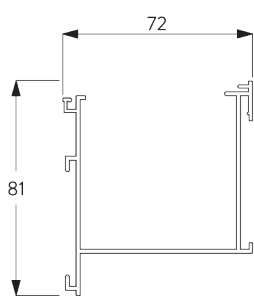
## Hauteur paquet

Note : la dimension du paquet sera plus important avec l'option galon

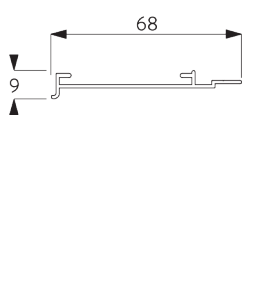
Bois										
			60	90	120	150	180	210	240	275
			50 mm	X	12	15	17	20	22	25
(cm)										
Cuir										
			60	90	120	150	180	210	240	275
			50 mm	X	16	18	20	22	24	26
(cm)										
Aluminium										
			100	200	300	360				
			50 mm	X	10	13	17	20		
(cm)										

## B. PROFIL

### Information profil

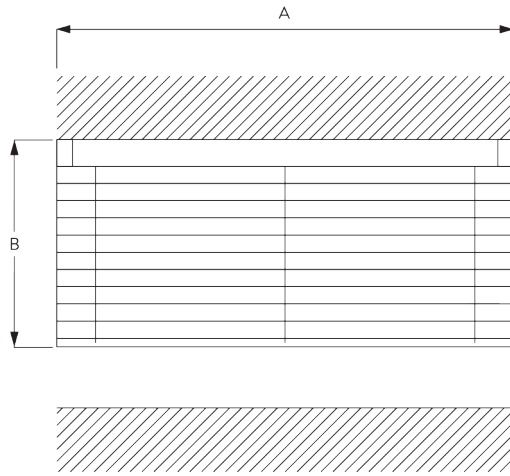


**SG 8935**  
Profil boîtier



**SG 8936**  
Profil

## C. PRISE DE MESURE



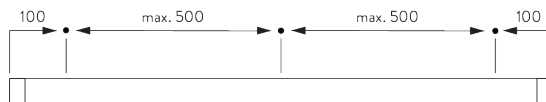
A: Largeur du système  
B: Hauteur du système

# INSTALLATION

## A. INSTRUCTION DE POSE

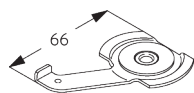
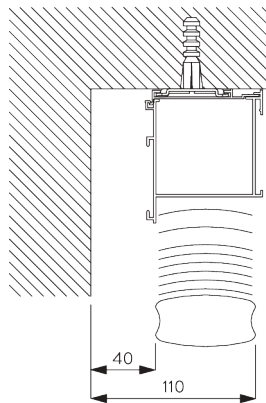
Pour des informations détaillées, se référer au site web Silent Gliss.

### Points de fixation



## B. FIXATION PLAFOND

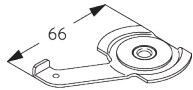
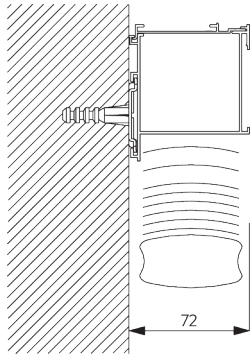
### Bride SG 3003



SG 3003  
Bride

**C. FIXATION  
MURALE**

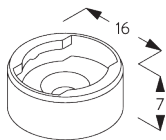
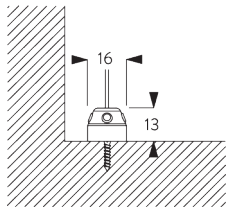
**Bride SG 3003**



**SG 3003**

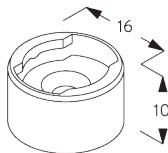
*Bride*

**D. FIXATION AVEC  
OPTION DE  
GUIDAGE**



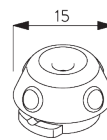
**SG 8235**

*Base basse*



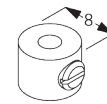
**SG 8236**

*Base basse longue*




**SG 8237**

*Serre câble*



**SG 8249**

*Serre câble*

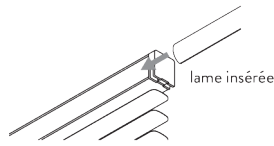


**SG 10120**

*Câble de guidage ø 0.9 mm*

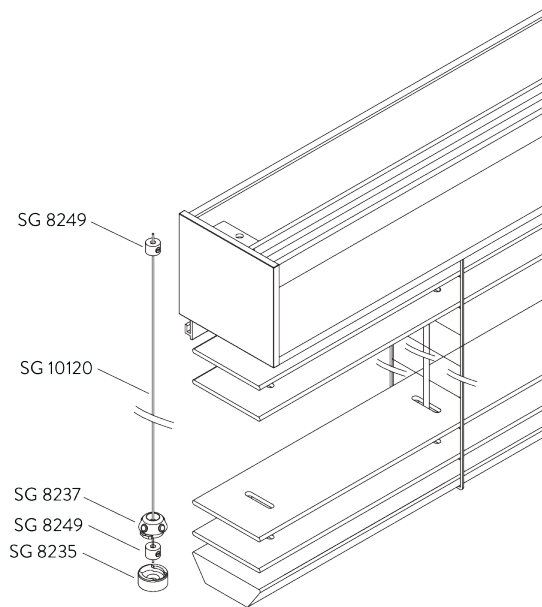
# OPTIONS SYSTÈME

## A. LAME CACHE BOÎTIER



- Une lamelle est insérée dans le boîtier pour assortir parfaitement les couleurs et les matériaux.
- Pour les vénitiens cuir, le boîtier peut être recouvert de cuir, si supplément.
- La lame cuir en option pour boîtier n'est pas compatible avec les stores avec galon. Les composants fournis sont assortis à la couleur des lames.

## B. GUIDAGE



Accessoires complémentaires:

- 2x SG 8235 Base basse de guidage
- 2x SG 8237 Support de câble basse
- 4x SG 8249 Serre câble
- 2x SG 10120 Câble de guidage ø 0.9 mm

Note:

- Jusqu'à 15° d'inclinaison

# MOTEURS ET CONTRÔLES

## A. CARACTÉRISTIQUES MOTEURS

Moteurs	SG 11095	SG 11096
<b>Caractéristiques moteurs</b>		
Démarrage / Arrêt souple	●	●
Récepteur radio intégré		●
Fin de course électronique	●	●
Compteur électronique de révolution moteurs (illimité)	●	●
Position arrêt intermédiaire possible		●
Arrêt silencieux	●	●
	IP 54	IP 54
<b>Caractéristiques de contrôle</b>		
Contrôle alimentation principal	●	
SG Control L (récepteur intégré)		●
Compatible avec les systèmes automatiques classiques (avec l'interface adéquate)	●	●

## **B. SPÉCIFICATIONS**

### **MOTEURS**

Voir le site Web pour le schéma de câblage.

Moteurs	Voltage	Ampérage	Fréquence	Vitesse	Fréquence récepteur
SG 11095	230 V AC	0.5 A	50 Hz	35 rpm	n/a
SG 11096	230 V AC	0.5 A	50 Hz	35 rpm	868 MHz

## **C. MODE DE COMMANDE**

Voir le catalogue "Contrôles" pour des détails.

**Inverseur mural**



*Le système peut être commandé par un inverseur mural.*

**SG Control L**



*Plusieurs télécommandes manuelles et murales disponibles.*



*Application Silent Gliss Move.*

## **D. SCHÉMAS DE CÂBLAGE**



*Se référer au site web Silent Gliss.*

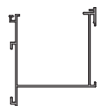
# ACCESSOIRES

## A. ACCESSOIRES STANDARDS



**SG 3003**

Bride



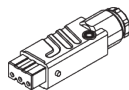
**SG 8935**

Profil boîtier



**SG 8936**

Profil



**SG 9917**

Fiche raccordement male



**SG 11095**

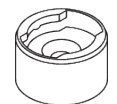
Moteur 230V AC

## B. ACCESSOIRES EN OPTION



**SG 8235**

Base basse



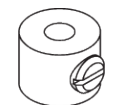
**SG 8236**

Base basse longue




**SG 8237**

Serre câble



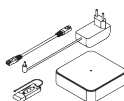
**SG 8249**

Serre câble



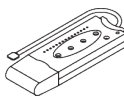
**SG 9916**

Hirschmann Kit d'accouplement



**SG 9960**

Move Server Set



**SG 9961**

Emetteur Move



**SG 10120**

Câble de guidage ø 0.9 mm




**SG 10300**

Télécommande radio 1 canal



**SG 10302**

Télécommande radio 5 canaux + 1 générale



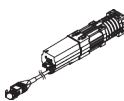
**SG 10303**

Télécommande radio 10 canaux 2 sous groupes 1 générale



**SG 10804**

Télécommande radio 15 canaux + 5 canaux + 1 Groupé



**SG 11096**

Moteur 230V AC, JA 04/35 confort, récepteur de radio



**SG 11480**

Télécommande radio murale 1 canal



**SG 11490**

Télécommande radio murale 5+1 canaux

